



ভাষা প্ৰযুক্তি বিকাশ পৰিষদ, অসম

Society for Language Technology Development, Assam

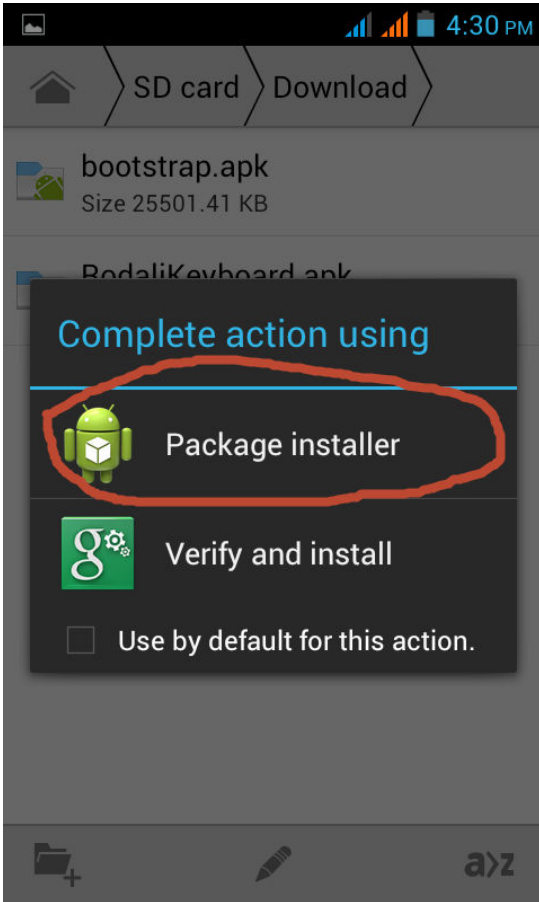
হাতপুথি

## এন্দ্ৰইডৰ বাবে ৰ'দালি

### কেনেকৈ সংস্থাপন কৰিব

১: আপোনাৰ মোবাইলত থকা ইন্টাৰনেট সংযোগৰ সহায়েৰে আমাৰ ৱেবচাইট <http://sltdassam.com> ৰ “Products” সংযোগৰপৰা “Rodali for Android” ডাউনল’ড কৰক। যদি আপোনাৰ মোবাইলত ইন্টাৰনেট সংযোগৰ ব্যৱস্থা নাই, তেন্তে আন ঠাইত (যেনে আপোনাৰ কম্পিউটাৰত) ডাউনল’ড কৰক আৰু *RodaliKeyboard.apk* নামৰ এই ফাইলটো আপোনাৰ মোবাইললৈ স্থানান্তৰিত কৰক (cable বা bluetoothৰ সহায়েৰে)

২: আপোনাৰ মোবাইলৰ File Manager ৰপৰা সেই ফ’ল্ডাৰটো খোলক য’ত *RodaliKeyboard.apk* ফাইলটো সাঁচি থৈছে। ফাইলটোৰ ওপৰত ক্লিক কৰক। তলত দিয়াৰ নিচিনাকৈ দেখা পাব। Package Installer বাচি লওক।

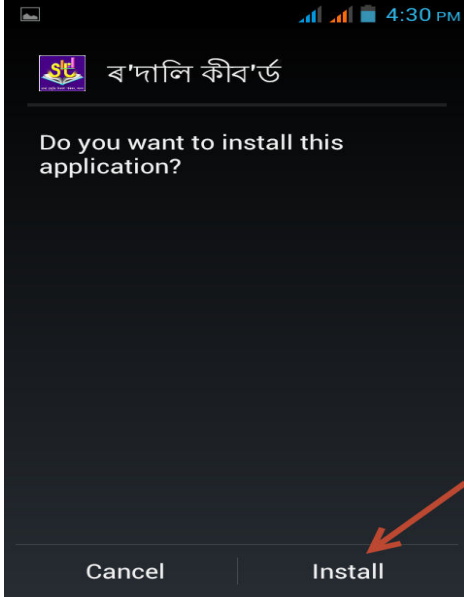




ভাষা প্ৰযুক্তি বিকাশ পৰিষদ, অসম

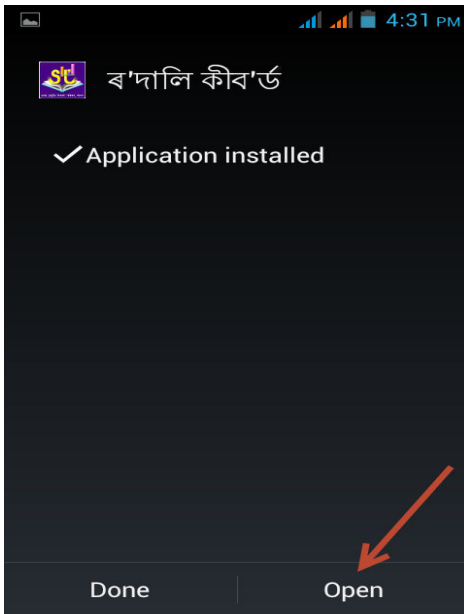
Society for Language Technology Development, Assam

৩: তলত দিয়াৰ নিচিনাকৈ দেখা পাব। Install কৰক।



**মন কৰিবঃ** ইনষ্টল কৰিবলৈ ল'ওঁতে কেতিয়াবা " Install Blocked" for application not obtained from Android Market( Google Play Store) জাতীয় বাৰ্তা আহিব পাৰে। এনে ক্ষেত্ৰত আপোনাৰ ফোনৰ ছেটিংছ কিছু সলনি কৰি ইনষ্টল কৰিব পাৰিব। Settings> Security লৈ গৈ Unknown sources বিকল্পটো check কৰি দিয়ক। এটা security alert দেখুৱাব। তাত OK কৰি দিয়ক। এতিয়া ব'দালি ইনষ্টল কৰিব পাৰিব। ব'দালি ইনষ্টল কৰাৰ পিছত ইচ্ছা কৰিলে পুনৰ আগৰ ছেটিংছলৈ সলনি কৰি ল'ব পাৰে।

Step 4: তলত দিয়াৰ নিচিনাকৈ দেখা পাব। Open কৰক।

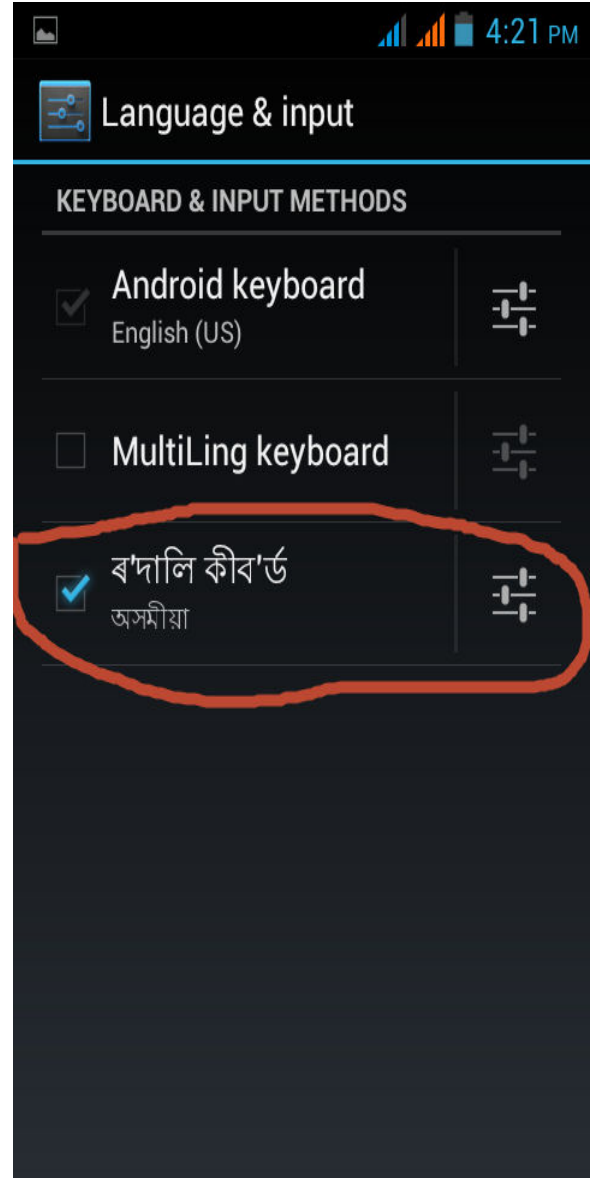
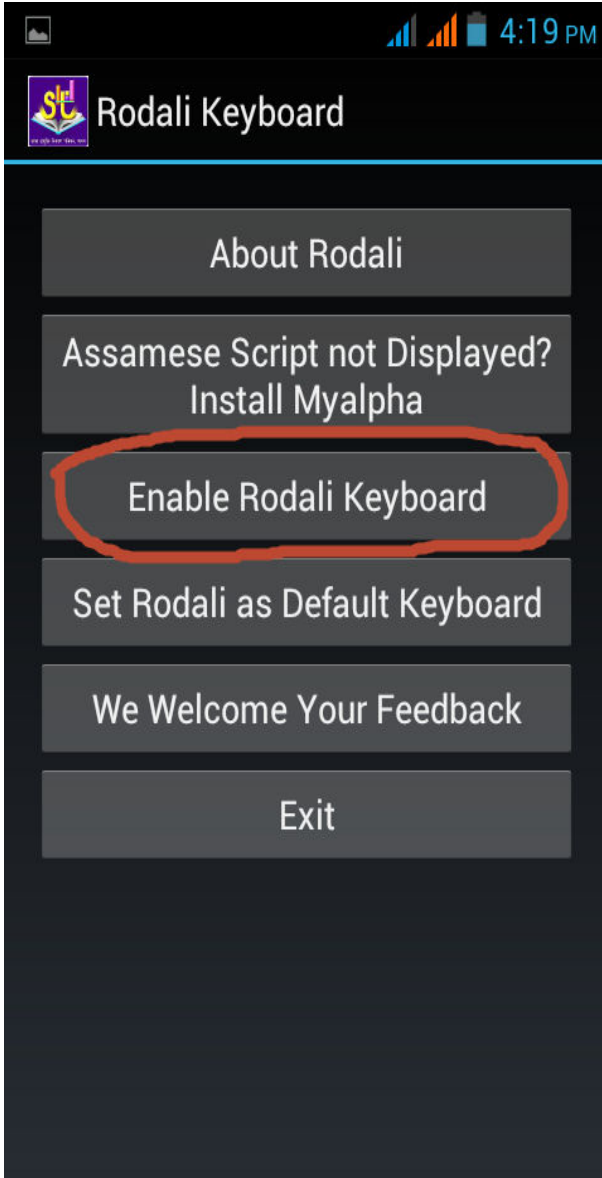




ভাষা প্রযুক্তি বিকাশ পৰিষদ, অসম

Society for Language Technology Development, Assam

Step 5: তলত দিয়াৰ নিচিনাকৈ দেখা পাব। “Enable Rodali Keyboard” বাচনি কৰক।  
তাৰপিচত “ৰ’দালি কীব’ৰ্ড” বাচি লওক।

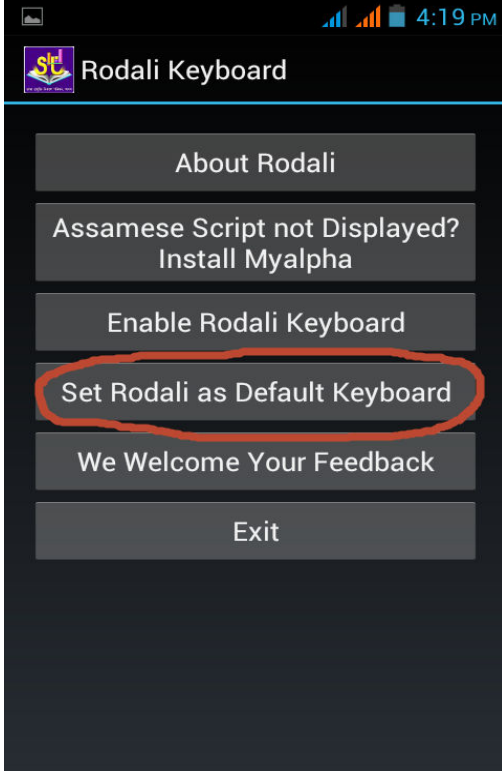


Step 6: ৰ’দালিক আপোনাৰ ডিফ’ল্ট কীব’ৰ্ড হিচাপে পাবলৈ “set Rodali as your default keyboard” বাচি লওক। (চিন্তা নকৰিব, যিকোনো মুহূৰ্ততে আপুনি সেইয়া সলনি কৰিব পাৰিব)।

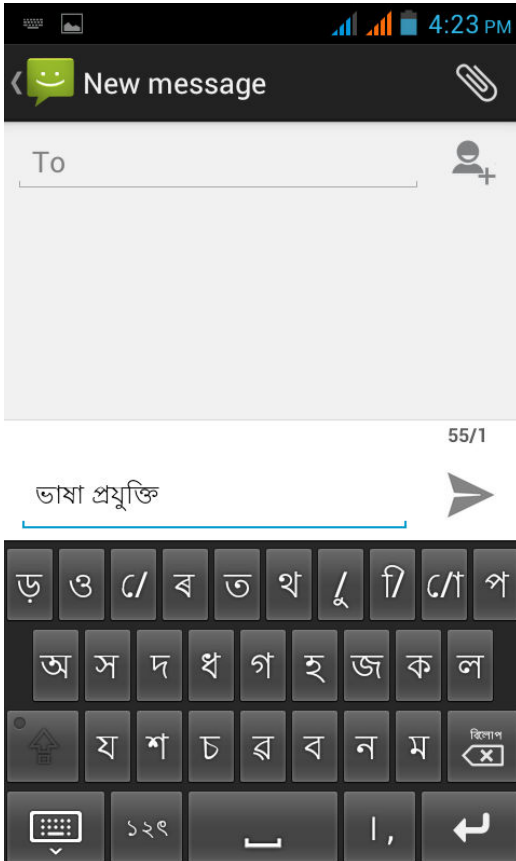


ভাষা প্রযুক্তি বিকাশ পৰিষদ, অসম

Society for Language Technology Development, Assam



Step 7: এতিয়া আপুনি আপোনাৰ মোবাইলত “ৰ’দালি”ৰ সহায়েৰে অসমীয়া লিখিব পাৰিব। যিকোনো এটা এডিটৰ বা ব্ৰাউজাৰ খোলক আৰু লিখা আৰম্ভ কৰক। তলৰ কী ব’ৰ্ড লেআউটটো দেখা পাব।

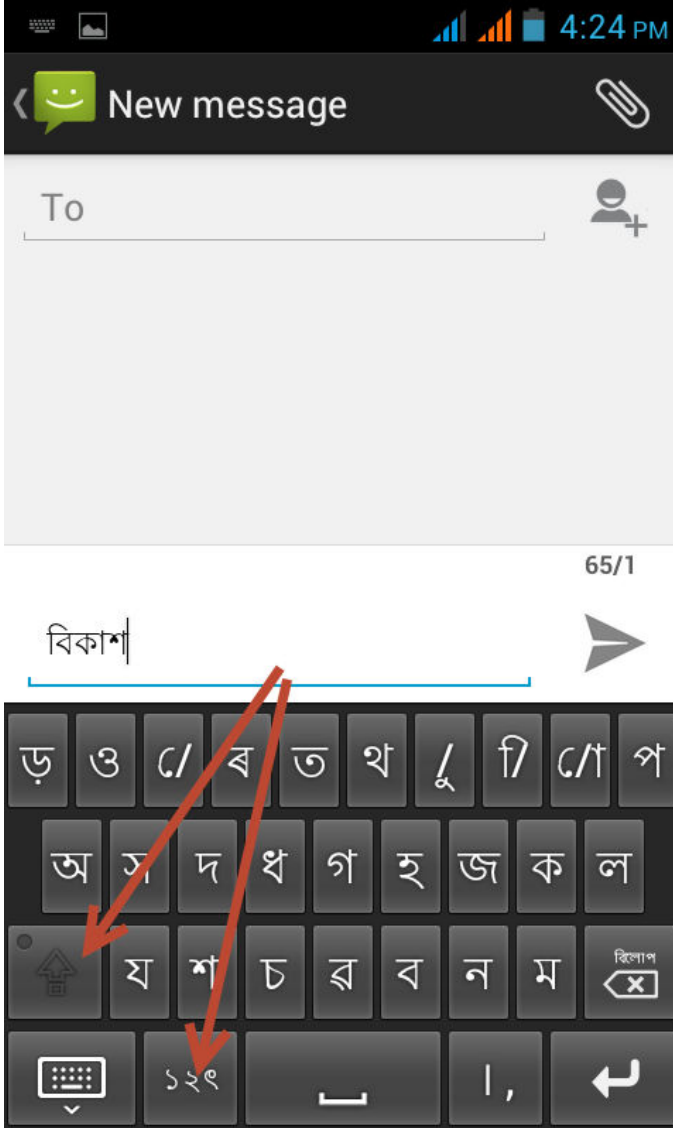




ভাষা প্ৰযুক্তি বিকাশ পৰিষদ, অসম

Society for Language Technology Development, Assam

এইখন প্ৰথম লেআউট। আটাইবিলাক অসমীয়া আখৰ আৰু সংখ্যা লিখিবলৈ মুঠ চাৰিখন লেআউট আছে। বাকী তিনিখন লেআউট ব্যৱহাৰ কৰিবলৈ তলত দেখুওৱা বাটনকেইটাৰ সহায় লওক।

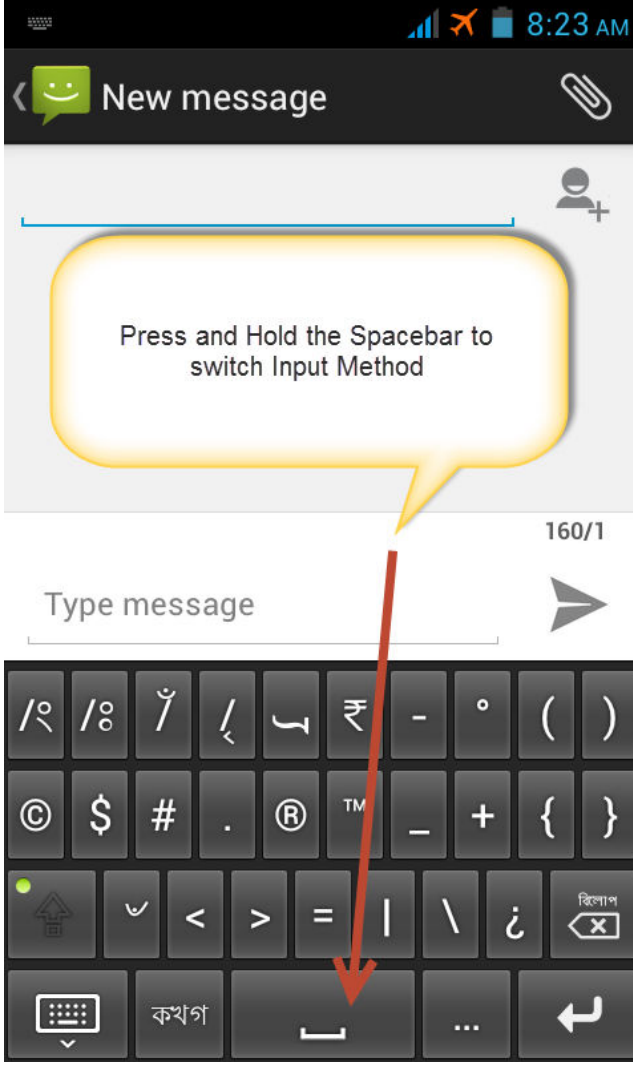


মন কৰিব: যিকোনো মুহূৰ্ততে আপুনি Spacebar ডাল অলপ সময় হেঁচি ইংৰাজী আৰু অসমীয়াৰ মাজত সলনাসলনি কৰিব পাৰে। ইংৰাজী লিখিবলৈ default Android Keyboard খন ব্যৱহাৰ কৰিব পাৰে।



ভাষা প্ৰযুক্তি বিকাশ পৰিষদ, অসম

Society for Language Technology Development, Assam



## ৰ'দালি কেনেকৈ আঁতৰাব

এবাৰ সংস্থাপন কৰাৰ পিছত ইয়াক আপুনি “Apps” তালিকাত দেখা পাব। আন যিকোনো সাধাৰণ এন্দ্ৰইড এপ্লিকেচনৰ দৰে ইয়াক আপুনি আঁতৰাব পাৰিব।

## দিহা-পৰামৰ্শ

আপোনাৰ বহুমূলীয়া দিহা-পৰামৰ্শ সদায় আদৰণীয়।

আমাৰ ই-মেইল ঠিকনা: [contact@sltdassam.com](mailto:contact@sltdassam.com)

ইয়াত সকলোৱে দেখাকৈ মন্তব্য কৰিব পাৰে: <http://www.sltdassam.com/products.html>

আমাৰ ফেচবুক পৃষ্ঠা লাইক কৰিব পাৰে: <https://www.facebook.com/sltdassam>